



# Енергозбереження і запобігання поширенню плісняви

Більше корисних порад щодо енергозбереження та запобігання поширенню плісняви наведено на нашому веб-сайті: [www.hwgmbh.de/energie](http://www.hwgmbh.de/energie)



## Для всіх приміщень



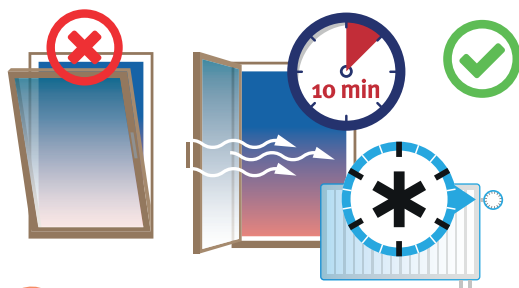
### СВІТЛО > потенціал економії 80%

- Замінити старі лампи розжарювання на світлодіодні світильники
- Вимикати світло, коли виходите з кімнати



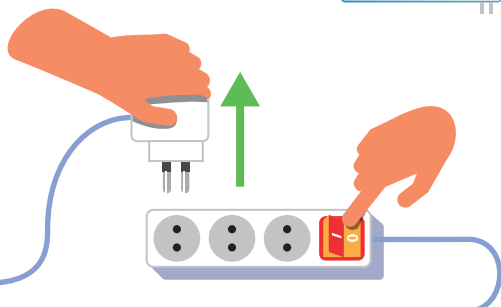
### РАДІАТОРИ ОПАЛЕННЯ

- **Вітальня та ванна кімната:**  
Встановити термостат між ступенями 3 і 4\*
- **Кухня та спальня:**  
Встановити термостат між ступенями 2 і 3\*
- **Дитяча кімната:**  
Встановити термостат між ступенями 3 і 4 (на день)\*  
Встановити термостат між ступенями 2 і 3 (сон)\*
- При виході з приміщення зменшити налаштування термостата на один ступінь
- Нічого не вішати перед радіатором опалення і не ставити перед ним меблі
- Чистити радіатори опалення один або два рази на рік\*\*



### ВІКНА

- Щодня два - три рази по десять хвилин залпове або наскрізне провітрювання (запобігає утворенню цвілі)
- Під час вентиляції перевести термостат у позицію із зірочкою
- Не привідчиняти для вентиляції



### ЕЛЕКТРОПРИЛАДИ > потенціал заощадження 70%

- Вимкнення замість режиму очікування
- Виймати зарядні пристрої та мережеві штекери після використання з розетки
- Використовувати мережеві розгалужувачі, що вимикаються

\* Сприйняття тепла у всіх людей різне. Наведене значення є рекомендацією.

\*\* Щітку для чищення радіаторів опалення можна взяти на певний час у коменданта будинку.



## У ванній кімнаті

### ДУШ > потенціал економії 30%

- Душ замість ванни
- Приймати душ недовго



### ПРАЛЬНА МАШИНА > потенціал економії 20%


- Наповнювати пральну машину по можливості повністю
- Використовувати програму ECO / економну програму



## На кухні


### ЕЛЕКТРОЧАЙНИК > потенціал економії 50%

- Нагрівати воду для чаю/гарячих напоїв в електрочайнику



### ПЛИТА > потенціал економії 30%

- Кришка під час варіння на каструлі
- Наприкінці готування вимкнути плиту і використовувати залишкове тепло



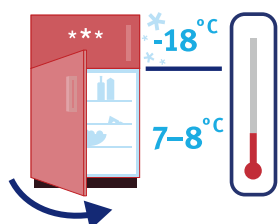
### ДУХОВКА > потенціал економії 15%

- Готувати з циркулюючим повітрям, замість нагрівання зверху та знизу
- Не нагрівати попередньо
- Наприкінці готування вимкнути духовку та використати залишкове тепло



### ПОСУДОМИЙНА МАШИНА > потенціал економії 30%

- Наповнювати посудомийну машину по можливості повністю
- Використовувати програму ECO / економну програму



### ХОЛОДИЛЬНИК > потенціал економії 10%

- Встановити в холодильнику температуру 7-8 °С, морозильну камеру на мінус 18 °С
- Регулярно розморожувати морозильну камеру
- Швидко закривати двері
- Не класти теплі продукти в холодильник