



Ahorre energía y evite el moho

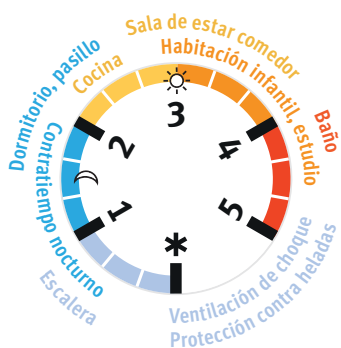
Encontrará más consejos útiles para ahorrar energía y prevenir el moho en nuestro sitio web: www.hwgmbh.de/energie



Para todas las habitaciones

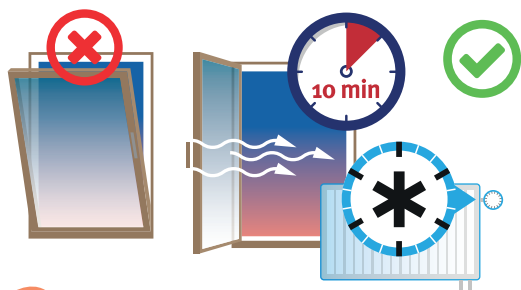
LUZ > Potencial de ahorro 80 %

- Sustituya las bombillas antiguas por luces LED
- Apague la luz al salir de la habitación



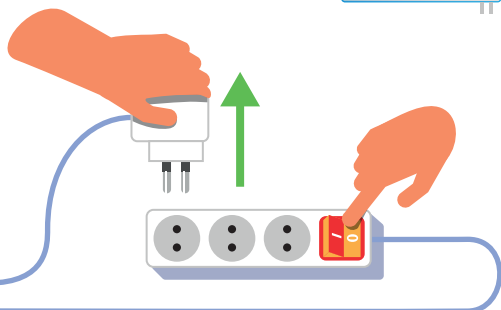
CALEFACCIÓN

- **Salón y cuarto de baño:**
Ajuste el termostato entre los niveles 3 y 4 *
- **Cocina y dormitorio:**
Ajuste el termostato entre los niveles 2 y 3 *
- **Habitación de los niños:**
Ajuste el termostato entre los niveles 3 y 4 (durante el día) *
Ajuste el termostato entre los niveles 2 y 3 (para dormir) *
- Baje un nivel el termostato cuando salga de casa.
- No cubra los radiadores ni coloque muebles delante de ellos
- Limpie los radiadores una o dos veces al año **



VENTANAS

- Ventile dos o tres veces al día durante diez minutos (esto evita la aparición de moho)
- Gire el termostato a la posición de estrella cuando ventile
- No las incline para ventilar




EQUIPOS ELÉCTRICOS > Potencial de ahorro 70 %

- Apáguelos en lugar de ponerlos en espera
- Desenchufe los cargadores y los enchufes del tomacorriente después de usarlos
- Utilice regletas de enchufes que se puedan desconectar

* La percepción del calor de cada persona es diferente. El valor especificado es una recomendación.

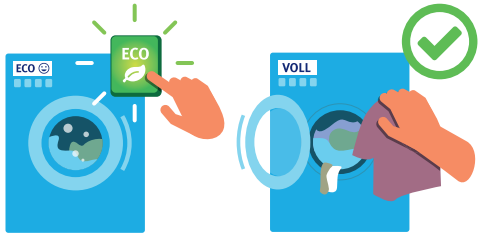
** Puede pedir prestado un cepillo para radiadores a nuestros conserjes.



En el cuarto de baño

DUCHA > Potencial de ahorro 30 %

- Dúchese en lugar de usar la bañera
- Dúchese el menor tiempo posible




LAVADORA > Potencial de ahorro 20 %

- Llene la máquina al máximo
- Utilice el programa ECO / Ahorro




HERVIDOR DE AGUA > Potencial de ahorro 50 %

- Caliente el agua para el té / el agua de cocción con un hervidor de agua



COCINA > Potencial de ahorro 30 %

- Ponga la tapa en la sartén cuando cocine
- Apague antes de que finalice el tiempo de cocción o fritura y utilice el calor residual



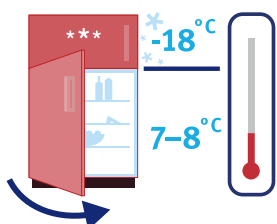
HORNO > Potencial de ahorro 15 %

- Hornee con aire circulante en lugar de calor superior e inferior
- No precalentar
- Apague antes de que finalice el tiempo de cocción u horneado y utilice el calor residual



LAVAVAJILLAS > Potencial de ahorro 30 %

- Llene la máquina al máximo
- Utilice el programa ECO / Ahorro



NEVERA > Potencial de ahorro 10 %

- Ajuste la nevera a 7-8 °C, y el congelador a -18 °C.
- Descongele el congelador con regularidad
- Cierre la puerta rápidamente
- No introduzca alimentos calientes directamente en la nevera