



# Советы по энергосбережению

Больше полезных советов по энергосбережению и предотвращению распространения плесени приведено на нашем веб-сайте: [www.hwgmbh.de/energie](http://www.hwgmbh.de/energie)



## Для всех помещений

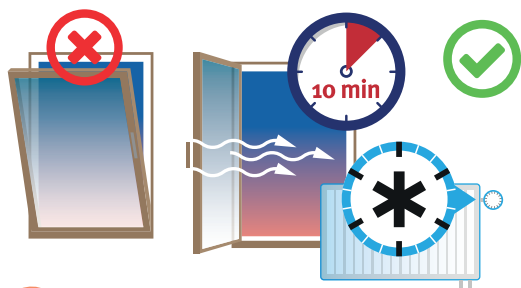
### СВЕТ > потенциал экономии 80%

- Заменить старые лампы накаливания на светодиодные светильники
- Выключать свет, когда выходите из комнаты



### РАДИАТОРЫ ОТОПЛЕНИЯ

- **Гостиная и ванная комната:**  
Установить термостат между ступенями 3 и 4\*
- **Кухня и спальня:**  
Установить термостат между ступенями 2 и 3\*
- **Детская комната:**  
Установить термостат между ступенями 3 и 4 (на день)\*  
Установить термостат между ступенями 2 и 3 (сон)\*
- При выходе из помещения уменьшить настройку термостата на одну ступень
- Ничего не вешать перед радиатором отопления и не ставить перед ним мебель
- Чистить радиаторы отопления один или два раза в год\*\*



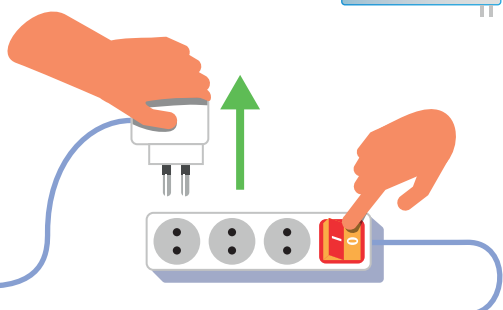
### ОКНА

- Ежедневно два - три раза по десять минут залповое или сквозное проветривание (предотвращает образование плесени)
- При вентиляции перевести термостат в позицию со звездочкой
- Не приоткрывать для вентиляции

### ЭЛЕКТРОПРИБОРЫ


#### > потенциал экономии 70%

- Выключение вместо режима ожидания
- Вытаскивать зарядные устройства и сетевые штекеры после использования из розетки
- Использовать выключаемые сетевые разветвители



\* Восприятие тепла у всех людей разное. Приведенное значение является рекомендацией.

\*\* Щетку для чистки радиаторов отопления можно взять на время у коменданта дома.



## В ванной комнате

### ДУШ > потенциал экономии 30%

- Душ вместо ванны
- Принимать душ недолго



### СТИРАЛЬНАЯ МАШИНА

#### > потенциал экономии 20%

- Наполнять стиральную машину по возможности полностью
- Использовать программу ECO / экономную программу




## На кухне

### ЭЛЕКТРОЧАЙНИК


#### > потенциал экономии 50%

- Нагревать воду для чая/горячих напитков в электрочайнике



### ПЛИТА > потенциал экономии 30%

- Крышка во время варки на кастрюле
- В конце готовки выключить плиту и использовать остаточное тепло



### ДУХОВКА > потенциал экономии 15%

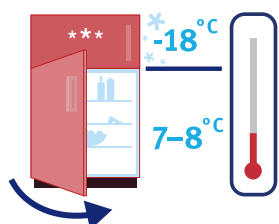
- Готовить с циркулирующим воздухом, вместо нагрева сверху и снизу
- Не нагревать предварительно
- В конце готовки выключить духовку и использовать остаточное тепло



### ПОСУДОМОЕЧНАЯ МАШИНА

#### > потенциал экономии 30%

- Наполнять посудомоечную машину по возможности полностью
- Использовать программу ECO / экономную программу



### ХОЛОДИЛЬНИК > потенциал экономии 10%

- Установить в холодильнике температуру 7–8 °С, морозильную камеру на минус 18 °С
- Регулярно размораживать морозильную камеру
- Быстро закрывать дверь
- Не кладите теплые продукты в холодильник