



Conseils pour économiser l'énergie

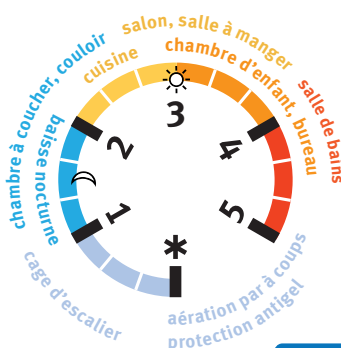
Vous trouverez d'autres conseils utiles sur les économies d'énergie et la prévention des moisissures sur notre site web: www.hwgmbh.de/energie



Pour toutes les pièces


LUMIÈRE > Potentiel d'économie 80 %

- remplacer les anciennes ampoules à incandescence par des LED
- éteindre la lumière en sortant de la pièce



RADIATEURS

- **Salon et salle de bains:**
Régler le thermostat entre 3 et 4*
- **Cuisine et chambre à coucher:**
Régler le thermostat entre 2 et 3*
- **Chambre d'enfant:**
Régler le thermostat entre 3 et 4 (la journée)*
Régler le thermostat entre 2 et 3 (pour dormir)*
- Baisser d'un niveau le thermostat en quittant l'appartement
- Ne pas obstruer les radiateurs et ne pas poser des meubles devant
- Nettoyer les radiateurs une à deux fois par an**



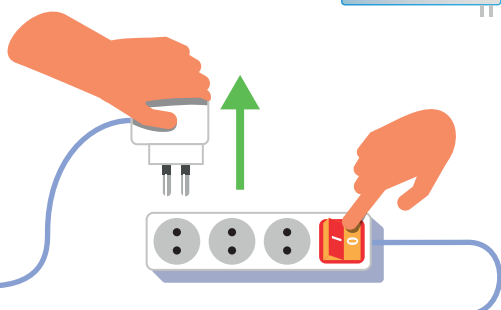
FENÊTRES

- Aérer tous les jours deux à trois fois pendant dix minutes par à-coups ou en faisant des courants d'air (pour éviter la formation de moisissures)
- Mettre le thermostat sur la position étoile pendant l'aération
- Ne pas basculer les fenêtres pour la ventilation

APPAREILS ÉLECTRIQUES


> potentiel d'économie 70 %

- Couper au lieu de mettre sur stand-by
- Débrancher les chargeurs et les blocs d'alimentation après usage
- Utiliser des prises avec interrupteurs



* La sensation de chaleur varie d'une personne à l'autre. La valeur indiquée est une recommandation.

** Vous pouvez emprunter une brosse pour radiateurs auprès de nos concierges.



Dans la salle de bains

DOUCHE > potentiel d'économie 30 %

- Se doucher ou lieu de prendre un bain
- Si possible, se doucher le plus rapidement possible




LAVE-LINGE > potentiel d'économie 20 %

- Remplir le plus possible le lave-linge
- Utiliser le programme ECO/économique




BOUILLOIRE > potentiel d'économie 50 %

- Chauffer l'eau du thé ou de cuisson avec la bouilloire



CUISINIÈRE > potentiel d'économie 30 %

- Mettre en couvercle pendant la cuisson
- Arrêter avant écoulement du temps de cuisson, utiliser la chaleur résiduelle



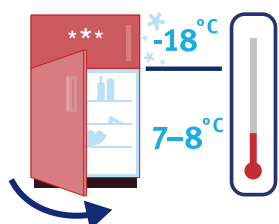
FOUR > potentiel d'économie 15 %

- Cuire avec la circulation d'air au lieu des positions haute et basse
- Ne pas préchauffer
- Arrêter avant écoulement du temps de cuisson, utiliser la chaleur résiduelle



LAVE-VAISSELLE > potentiel d'économie 30 %

- Remplir le plus possible la machine
- Utiliser le programme ECO/économique



RÉFRIGÉRATEUR > potentiel d'économie 10 %

- Régler le réfrigérateur sur 7 à 8 °C, le compartiment congélation sur moins 18 °C
- Dégivrer régulièrement le compartiment de congélation
- Fermer rapidement la porte
- Ne pas mettre les aliments chauds directement dans le réfrigérateur